

De acordo com a Resolução-TSE n.º 23.600/2019, essa pesquisa está registrada no Tribunal Superior Eleitoral sob o n.º SP-06382/2020 para o cargo de Prefeito.



## Pesquisa de Opinião Pública Município de São Paulo

Account Manager: Murilo Hidalgo

([paranapesquisas@gmail.com](mailto:paranapesquisas@gmail.com) / [paranapesquisas@paranapesquisas.com.br](http://paranapesquisas@paranapesquisas.com.br))





# Metodologia

De acordo com a Resolução-TSE n.º 23.600/ 2019, essa pesquisa está registrada no Tribunal Superior Eleitoral sob o n.º SP-06382/2020 para o cargo de Prefeito.



# Metodologia

De acordo com a Resolução-TSE n.º 23.600/ 2019, essa pesquisa está registrada no Tribunal Superior Eleitoral sob o n.º SP-06382/2020 para o cargo de Prefeito.

Curitiba, 10 de julho de 2020

Apresentamos a seguir os resultados da pesquisa de opinião pública realizada no **município de São Paulo**, com o objetivo de consultar à população sobre **a situação eleitoral para as eleições Municipais de 2020**.

## PROCEDIMENTOS UTILIZADOS NA REALIZAÇÃO DA PESQUISA:

O universo desta pesquisa abrange os eleitores do **município de São Paulo**. Para a realização desta pesquisa foi utilizada uma amostra de **1200** eleitores, sendo esta estratificada segundo sexo, faixa etária, grau de escolaridade e posição geográfica. O trabalho de levantamento de dados foi feito através de entrevistas pessoais telefônicas com eleitores com 16 anos ou mais **durante os dias 04 a 08 de julho de 2020**, sendo auditadas simultaneamente à sua realização em no mínimo, 15,0% das entrevistas. **A Paraná Pesquisas encontra-se registrada no Conselho Regional de Estatística da 1ª, 2ª, 3ª, 4ª, 5ª, 6ª e 7ª Região sob o nº 3122/20. De acordo com a Resolução-TSE nº. 23.600/2019, essa pesquisa está registrada no Tribunal Superior Eleitoral sob o nº SP-06382/2020.**

Tal amostra representativa do **município de São Paulo** atinge um grau de confiança de 95,0% para uma margem estimada de erro de aproximadamente **3,0%** para os resultados gerais.





# Situação Eleitoral para o Executivo Municipal

De acordo com a Resolução-TSE n.º 23.600/ 2019, essa pesquisa está registrada no Tribunal Superior Eleitoral sob o n.º SP-06382/2020 para o cargo de Prefeito.




# Situação Eleitoral – Prefeito(a)

## ESPONTÂNEA

De acordo com a Resolução-TSE n.º 23.600/ 2019, essa pesquisa está registrada no Tribunal Superior Eleitoral sob o n.º SP-06382/2020 para o cargo de Prefeito.

5



**BASE:** Eleitores do município de São Paulo (1200)

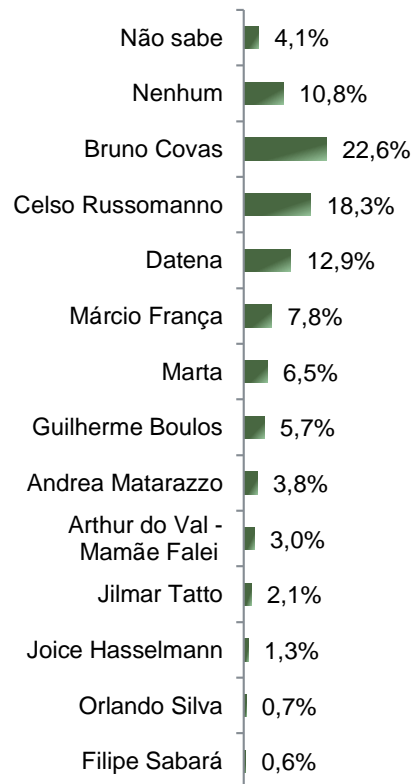
Se as eleições para Prefeito(a) de São Paulo fossem hoje, em quem o(a) Sr(a) votaria?



# Situação Eleitoral – Prefeito(a)

## ESTIMULADA - Cenário 1

De acordo com a Resolução-TSE n.º 23.600/ 2019, essa pesquisa está registrada no Tribunal Superior Eleitoral sob o n.º SP-06382/2020 para o cargo de Prefeito.



	Não sabe	Nenhum	Bruno Covas	Celso Russomanno	Datena	Márcio França	Marta	Guilherme Boulos	Andrea Matarazzo	Arthur do Val - Mamãe Falei	Jilmar Tatto	Joice Hasselmann	Orlando Silva	Filipe Sabará
Masculino	3,1%	8,3%	20,7%	17,4%	13,1%	11,3%	4,7%	6,0%	4,2%	4,5%	2,9%	1,8%	0,9%	1,1%
Feminino	4,9%	12,9%	24,2%	19,0%	12,8%	4,8%	8,0%	5,4%	3,4%	1,7%	1,4%	0,9%	0,5%	0,2%
De 16 a 24 anos	4,1%	9,0%	22,8%	21,4%	9,0%	4,1%	5,5%	11,7%	2,8%	6,9%	2,1%	0,7%	0,0%	0,0%
De 25 a 34 anos	5,4%	11,3%	18,3%	17,9%	15,0%	8,8%	7,5%	6,7%	2,9%	3,8%	1,3%	0,4%	0,0%	0,8%
De 35 a 44 anos	4,0%	10,7%	24,1%	17,8%	13,8%	9,9%	5,5%	5,5%	2,8%	2,8%	1,6%	1,2%	0,0%	0,4%
De 45 a 59 anos	3,3%	11,9%	21,9%	16,6%	12,3%	8,9%	8,3%	4,6%	3,3%	2,3%	2,3%	2,0%	1,3%	1,0%
60 anos ou mais	3,8%	10,4%	25,8%	19,2%	13,1%	5,4%	5,0%	2,7%	6,5%	1,2%	3,1%	1,9%	1,5%	0,4%
Ensino Fundamental	4,5%	11,1%	19,0%	24,2%	16,3%	5,5%	9,3%	2,1%	3,8%	0,3%	1,7%	1,4%	0,3%	0,3%
Ensino Médio	3,7%	9,3%	22,2%	21,7%	14,0%	7,7%	6,4%	4,1%	3,4%	3,2%	1,9%	1,3%	0,7%	0,4%
Ensino Superior	4,3%	12,8%	25,8%	8,8%	8,8%	9,6%	4,5%	10,6%	4,3%	4,8%	2,7%	1,3%	0,8%	1,1%
PEA	4,4%	10,6%	21,7%	18,9%	13,3%	7,9%	6,7%	5,9%	3,2%	3,3%	2,0%	1,0%	0,4%	0,7%
Não PEA	3,4%	11,3%	24,4%	16,8%	12,1%	7,3%	6,0%	5,2%	5,0%	2,4%	2,4%	2,1%	1,3%	0,3%

**BASE:** Eleitores do município de São Paulo (1200)

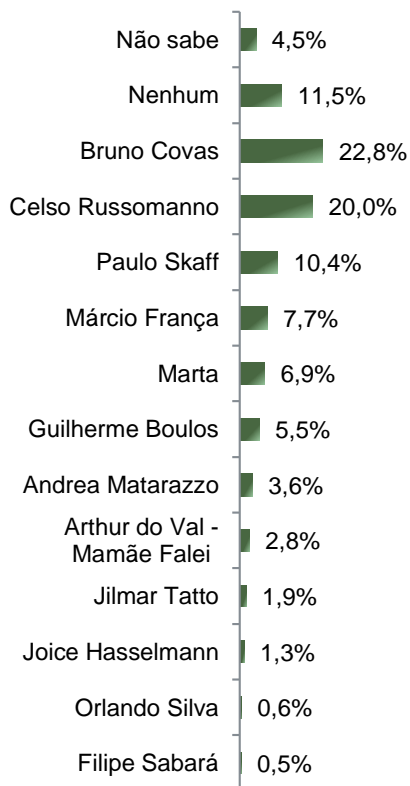
Se as eleições para Prefeito(a) de São Paulo fossem hoje e os(as) candidatos(as) fossem esses(as), em quem o(a) Sr(a) votaria?



# Situação Eleitoral – Prefeito(a)

## ESTIMULADA - Cenário 2

De acordo com a Resolução-TSE n.º 23.600/ 2019, essa pesquisa está registrada no Tribunal Superior Eleitoral sob o n.º SP-06382/2020 para o cargo de Prefeito.



	Não sabe	Nenhum	Bruno Covas	Celso Russomanno	Paulo Skaff	Márcio França	Marta	Guilherme Boulos	Andrea Matarazzo	Arthur do Val - Mamãe Falei	Jilmar Tatto	Joice Hasselmann	Orlando Silva	Filipe Sabará
Masculino	3,1%	8,7%	19,8%	18,3%	14,2%	11,3%	4,7%	6,0%	4,0%	4,2%	2,4%	1,8%	0,7%	0,9%
Feminino	5,7%	13,9%	25,4%	21,4%	7,2%	4,6%	8,8%	5,1%	3,2%	1,5%	1,5%	0,9%	0,5%	0,2%
De 16 a 24 anos	4,1%	9,7%	24,8%	23,4%	2,8%	4,8%	6,2%	11,7%	2,8%	6,9%	2,1%	0,7%	0,0%	0,0%
De 25 a 34 anos	6,3%	12,9%	19,6%	20,8%	8,3%	8,8%	7,9%	6,7%	2,9%	3,3%	1,3%	0,4%	0,0%	0,8%
De 35 a 44 anos	4,7%	11,9%	22,5%	19,0%	11,9%	11,1%	5,1%	5,9%	2,8%	2,4%	1,2%	1,2%	0,0%	0,4%
De 45 a 59 anos	4,0%	11,9%	21,9%	17,5%	12,9%	7,3%	9,6%	4,0%	3,0%	2,0%	1,7%	2,3%	1,3%	0,7%
60 anos ou mais	3,5%	10,4%	26,2%	21,2%	12,3%	5,4%	5,0%	2,3%	6,2%	1,2%	3,5%	1,5%	1,2%	0,4%
Ensino Fundamental	4,8%	12,1%	21,8%	27,0%	9,7%	5,9%	10,0%	2,1%	3,1%	0,3%	1,4%	1,4%	0,0%	0,3%
Ensino Médio	4,5%	10,5%	22,8%	23,7%	9,0%	7,5%	7,3%	4,3%	3,7%	2,6%	1,9%	1,3%	0,7%	0,2%
Ensino Superior	4,3%	12,5%	23,7%	9,3%	13,0%	9,3%	4,0%	9,8%	3,7%	4,8%	2,4%	1,3%	0,8%	1,1%
PEA	5,1%	11,0%	22,5%	20,3%	11,0%	7,8%	7,3%	5,6%	2,8%	2,9%	1,6%	1,1%	0,4%	0,6%
Não PEA	3,1%	12,6%	23,6%	19,4%	9,2%	7,3%	6,0%	5,2%	5,2%	2,4%	2,6%	1,8%	1,0%	0,3%

**BASE:** Eleitores do município de São Paulo (1200)

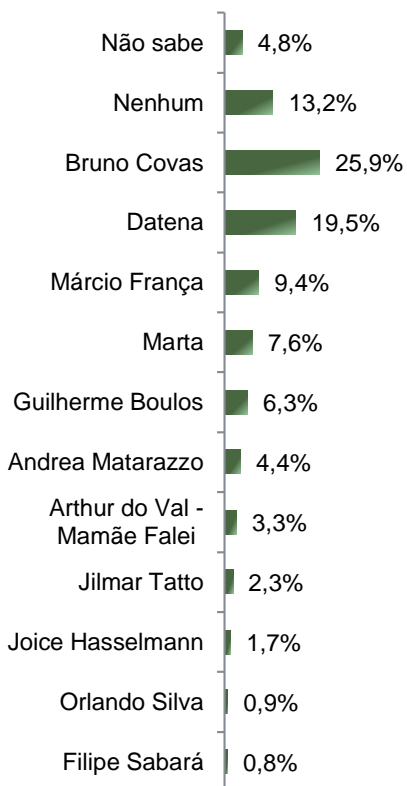
Se as eleições para Prefeito(a) de São Paulo fossem hoje e os(as) candidatos(as) AGORA fossem esses(as), em quem o(a) Sr(a) votaria?



# Situação Eleitoral – Prefeito(a)

## ESTIMULADA - Cenário 3

De acordo com a Resolução-TSE n.º 23.600/ 2019, essa pesquisa está registrada no Tribunal Superior Eleitoral sob o n.º SP-06382/2020 para o cargo de Prefeito.



	Não sabe	Nenhum	Bruno Covas	Datena	Márcio França	Marta	Guilherme Boulos	Andrea Matarazzo	Arthur do Val - Mamãe Falei	Jilmar Tatto	Joice Hasselmann	Orlando Silva	Filipe Sabará
Masculino	3,1%	10,7%	24,1%	18,7%	13,2%	5,6%	7,1%	4,5%	4,9%	3,3%	2,2%	1,3%	1,3%
Feminino	6,2%	15,3%	27,4%	20,2%	6,2%	9,2%	5,5%	4,3%	2,0%	1,5%	1,2%	0,6%	0,3%
De 16 a 24 anos	4,1%	11,0%	28,3%	15,9%	6,2%	6,9%	13,1%	4,8%	6,9%	2,1%	0,7%	0,0%	0,0%
De 25 a 34 anos	7,1%	14,2%	20,8%	20,4%	9,6%	8,8%	7,5%	4,2%	4,2%	1,3%	0,4%	0,4%	1,3%
De 35 a 44 anos	4,3%	13,0%	26,9%	20,9%	11,5%	5,9%	5,9%	2,8%	3,6%	2,4%	1,6%	0,4%	0,8%
De 45 a 59 anos	4,0%	14,6%	23,8%	18,2%	10,9%	9,9%	4,6%	3,6%	2,6%	2,6%	2,6%	1,3%	1,0%
60 anos ou mais	4,2%	11,9%	30,8%	20,8%	7,3%	5,8%	3,5%	6,9%	1,2%	3,1%	2,3%	1,9%	0,4%
Ensino Fundamental	5,9%	13,5%	23,2%	26,3%	7,3%	11,1%	2,8%	3,8%	1,4%	1,7%	2,1%	0,7%	0,3%
Ensino Médio	4,3%	11,8%	26,5%	21,5%	9,9%	7,9%	4,9%	4,5%	3,4%	2,2%	1,5%	1,1%	0,6%
Ensino Superior	4,5%	14,9%	27,1%	11,4%	10,4%	4,5%	10,9%	4,8%	4,8%	2,9%	1,6%	0,8%	1,3%
PEA	5,1%	12,9%	24,9%	19,8%	9,9%	7,9%	6,6%	4,0%	3,7%	2,3%	1,2%	0,6%	1,0%
Não PEA	3,9%	13,6%	28,1%	18,9%	8,4%	6,8%	5,5%	5,2%	2,6%	2,4%	2,6%	1,6%	0,3%

**BASE:** Eleitores do município de São Paulo (1200)

Se as eleições para Prefeito(a) de São Paulo fossem hoje e os(as) candidatos(as) AGORA fossem esses(as), em quem o(a) Sr(a) votaria?

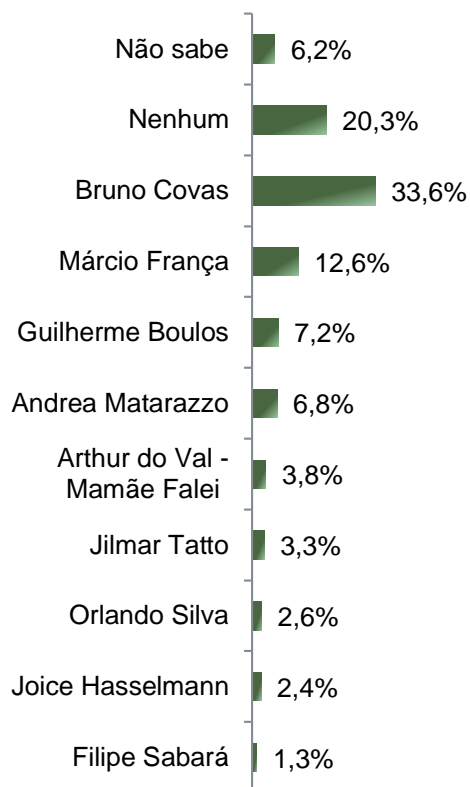




De acordo com a Resolução-TSE n.º 23.600/ 2019, essa pesquisa está registrada no Tribunal Superior Eleitoral sob o n.º SP-06382/2020 para o cargo de Prefeito.

## Situação Eleitoral – Prefeito(a)

### ESTIMULADA - Cenário 4



	Não sabe	Nenhum	Bruno Covas	Márcio França	Guilherme Boulos	Andrea Matarazzo	Arthur do Val - Mamãe Falei	Jilmar Tatto	Orlando Silva	Joice Hasselmann	Filipe Sabará
Masculino	5,1%	15,4%	29,8%	17,2%	7,8%	7,1%	5,3%	4,2%	3,6%	2,9%	1,6%
Feminino	7,1%	24,3%	36,8%	8,6%	6,8%	6,5%	2,6%	2,6%	1,7%	2,0%	0,9%
De 16 a 24 anos	4,8%	15,9%	34,5%	9,0%	13,8%	6,2%	7,6%	3,4%	2,8%	0,7%	1,4%
De 25 a 34 anos	9,2%	22,5%	29,6%	14,2%	7,5%	5,4%	4,6%	1,7%	2,9%	1,3%	1,3%
De 35 a 44 anos	6,7%	19,4%	32,0%	16,6%	6,7%	5,9%	4,3%	3,2%	1,6%	2,8%	0,8%
De 45 a 59 anos	6,0%	22,8%	30,8%	12,6%	7,0%	5,0%	3,3%	4,0%	3,3%	4,0%	1,3%
60 anos ou mais	3,8%	18,5%	41,5%	9,2%	4,2%	11,2%	1,2%	4,2%	2,3%	2,3%	1,5%
Ensino Fundamental	7,6%	23,2%	37,0%	10,0%	3,8%	6,9%	2,1%	2,8%	2,8%	2,4%	1,4%
Ensino Médio	6,2%	19,3%	34,0%	13,8%	6,0%	6,2%	3,6%	3,4%	3,7%	3,0%	0,9%
Ensino Superior	5,1%	19,4%	30,3%	12,8%	11,7%	7,4%	5,6%	3,7%	0,8%	1,6%	1,6%
PEA	7,0%	20,1%	32,5%	13,2%	7,4%	6,1%	4,3%	3,4%	2,6%	2,3%	1,1%
Não PEA	4,5%	20,5%	36,0%	11,3%	6,8%	8,1%	2,9%	3,1%	2,6%	2,6%	1,6%

**BASE:** Eleitores do município de São Paulo (1200)

Se as eleições para Prefeito(a) de São Paulo fossem hoje e os(as) candidatos(as) AGORA fossem esses(as), em quem o(a) Sr(a) votaria?





# Potencial Eleitoral de alguns candidatos(as)

De acordo com a Resolução-TSE n.º 23.600/ 2019, essa pesquisa está registrada no Tribunal Superior Eleitoral sob o n.º SP-06382/2020 para o cargo de Prefeito.



# Potencial Eleitoral do Sr. \_\_\_\_\_

## ESTIMULADA

De acordo com a Resolução-TSE n.º 23.600/ 2019, essa pesquisa está registrada no Tribunal Superior Eleitoral sob o n.º SP-06382/2020 para o cargo de Prefeito.

	Com certeza votaria nele para Prefeito de São Paulo	Poderia votar nele para Prefeito de São Paulo	Não votaria nele de jeito nenhum para Prefeito de São Paulo	Não o conhece suficientemente para opinar	Não sabe/ não opinou
• Celso Russomanno	11,6%	39,8%	45,1%	1,1%	2,5%
• Bruno Covas	10,7%	42,1%	44,0%	0,8%	2,5%
• Datena	6,0%	46,3%	44,7%	1,0%	2,0%
• Márcio França	4,8%	37,0%	50,1%	6,1%	2,0%
• Jilmar Tatto	1,2%	16,7%	58,1%	21,2%	2,9%

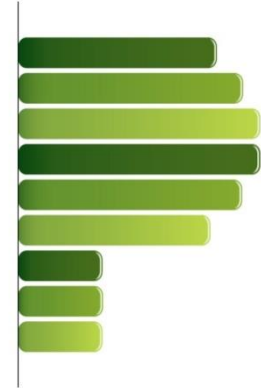
**BASE:** Eleitores do município de São Paulo (1200)

Com relação ao Sr. \_\_\_\_\_, o Sr(a) diria que:



# PARANÁ PESQUISAS

Especialista em opinião pública.



**Obrigado pela atenção!**

