



Pesquisa de Opinião Pública Estado de Goiás

Account Manager: Murilo Hidalgo

(paranapesquisas@gmail.com / [paranapesquisas@paranapesquisas.com.br](http://paranapesquisas.com.br))



Metodologia



Metodologia

Curitiba, 23 de abril de 2.019

Apresentamos a seguir os resultados da pesquisa de opinião pública realizada no **Estado de Goiás**, com o objetivo de consultar à população sobre a **avaliação das administrações Federal e Estadual**.

PROCEDIMENTOS UTILIZADOS NA REALIZAÇÃO DA PESQUISA:

O universo desta pesquisa abrange os(as) eleitores(as) do **Estado de Goiás**. Para a realização desta pesquisa foi utilizada uma amostra de **1.572** eleitores(as), sendo esta estratificada segundo sexo, faixa etária, grau de escolaridade e nível econômico. O trabalho de levantamento de dados foi feito através de entrevistas pessoais com eleitores(as) com 16 anos ou mais em **58** municípios **entre os dias 16 e 20 de abril de 2.019**, sendo auditadas simultaneamente à sua realização, 20,0% das entrevistas.

Tal amostra representativa do **Estado de Goiás** atinge um nível de confiança de 95,0% para uma margem estimada de erro de aproximadamente 2,5% para os resultados gerais. Para a seleção da amostra utilizou-se o método de amostragem estratificada proporcional. Conforme o mapeamento do Estado em **5 mesorregiões** homogêneas segundo o IBGE, considerou-se esta divisão geográfica como primeira estratificação. Dentro de cada mesorregião, agruparam-se os municípios em grupos homogêneos, procedendo-se à estratificação proporcional final da amostra. **A Paraná Pesquisas encontra-se registrada no Conselho Regional de Estatística da 1ª, 2ª, 3ª, 4ª, 5ª, 6ª e 7ª Região sob o nº 3122/19.**

A amostra é representativa dos(as) moradores(as) das áreas pesquisadas e foi selecionada em três etapas. Na primeira etapa realizou-se um sorteio probabilístico dos municípios onde as entrevistas foram realizadas através do método PPT (Probabilidade Proporcional ao Tamanho), considerando a população eleitora com 16 anos ou mais residente nos municípios como base para essa seleção. Na segunda etapa, fez-se um sorteio probabilístico dos setores censitários, onde as entrevistas foram realizadas, através do método PPT (Probabilidade Proporcional ao Tamanho), tomando a população de 16 anos ou mais residente nos setores como base para essa seleção. Na terceira etapa, a seleção dos(as) entrevistados(as) dentro do setor censitário, foi feita utilizando-se quotas amostrais proporcionais, em função das seguintes variáveis: sexo, faixa etária, escolaridade e nível econômico.



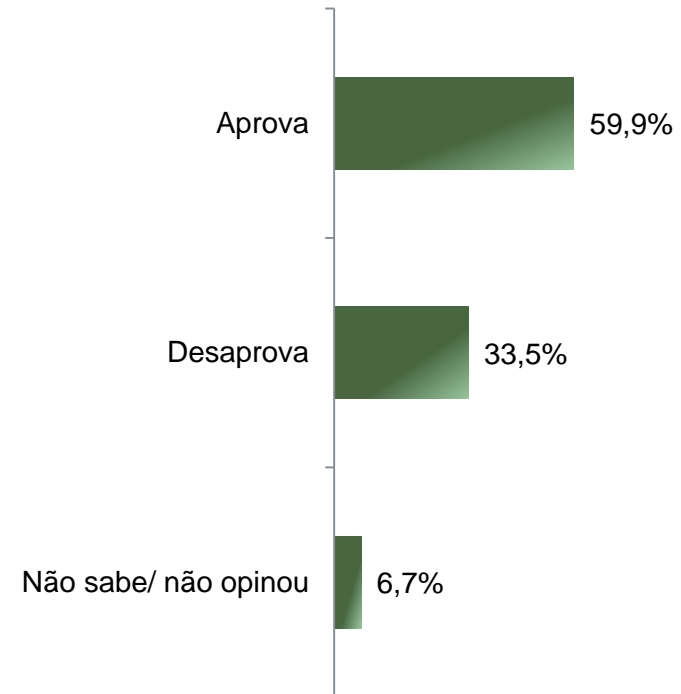
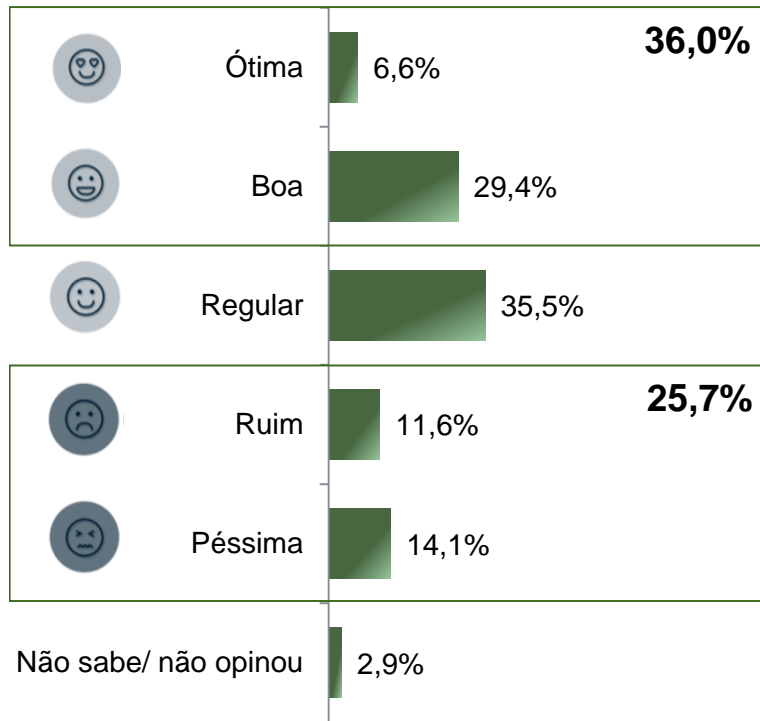


Avaliação da Administração Estadual



Avaliação e aprovação da administração do Governador do Estado de Goiás, Ronaldo Caiado

ESTIMULADA



BASE: Eleitores(as) do Estado de Goiás (1.572)

A administração do Governador do Estado de Goiás, Ronaldo Caiado, está sendo ótima, boa, regular, ruim ou péssima?
De uma maneira geral, o(a) Sr(a) diria que aprova ou desaprova a administração do Governador do Estado de Goiás, Ronaldo Caiado, até o momento?



Aprovação da administração do Governador do Estado de Goiás, Ronaldo Caiado

ESTIMULADA



	Aprova	Desaprova	Não sabe/ não opinou
Masculino	62,3%	31,8%	5,9%
Feminino	57,6%	35,0%	7,4%
De 16 a 24 anos	54,3%	40,4%	5,3%
De 25 a 34 anos	59,4%	34,6%	6,0%
De 35 a 44 anos	58,5%	34,7%	6,8%
De 45 a 59 anos	59,4%	33,9%	6,7%
60 anos ou mais	68,0%	23,3%	8,6%
Ensino Fundamental	64,4%	27,7%	8,0%
Ensino Médio	59,0%	34,6%	6,4%
Ensino Superior	55,8%	38,5%	5,7%
PEA	58,7%	34,5%	6,7%
Não PEA	62,3%	31,1%	6,6%
Católico(a)	58,1%	34,6%	7,3%
Evangélico(a)	64,1%	31,0%	4,8%
Sem religião/ outras religiosidades	57,0%	34,3%	8,7%

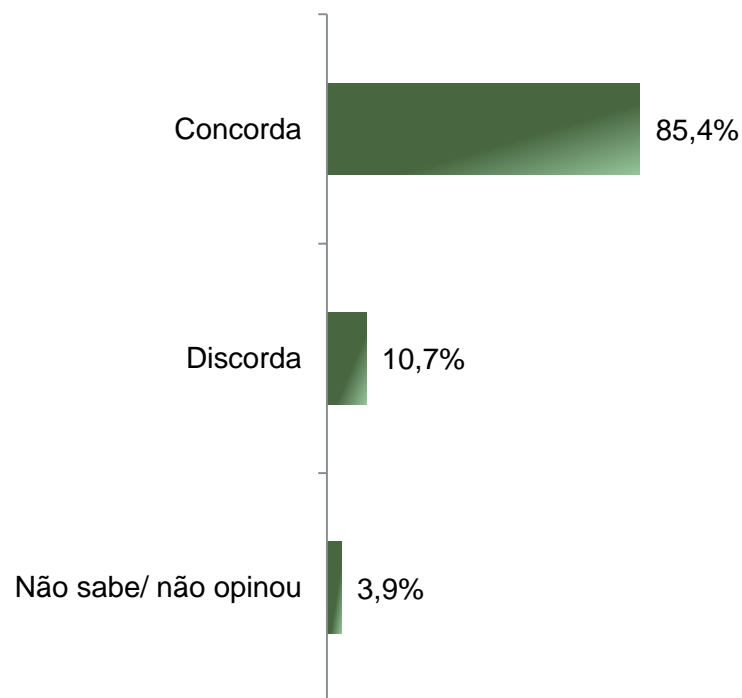
BASE: Eleitores(as) do Estado de Goiás (1.572)

De uma maneira geral, o(a) Sr(a) diria que aprova ou desaprova a administração do Governador do Estado de Goiás, Ronaldo Caiado, até o momento?



Concordância com a frase: “A situação financeira do Estado de Goiás é grave porque as gestões anteriores deixaram um grande “buraco” nas contas públicas.”

ESTIMULADA

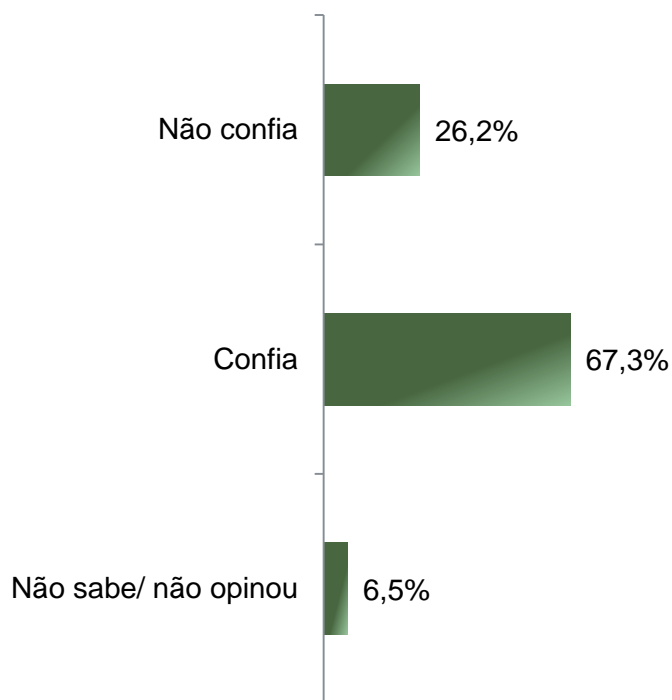


BASE: Eleitores(as) do Estado de Goiás (1.572)

A situação financeira do Estado de Goiás é grave porque as gestões anteriores deixaram um grande “buraco” nas contas públicas. O(a) Sr(a) concorda ou discorda dessa afirmação?



Percentual de entrevistados(as) que confiam no Governador Ronaldo Caiado ESTIMULADA



	Não confia	Confia	Não sabe/ não opinou
Masculino	22,6%	72,1%	5,3%
Feminino	29,5%	63,0%	7,5%
De 16 a 24 anos	37,1%	54,7%	8,2%
De 25 a 34 anos	26,6%	65,4%	8,1%
De 35 a 44 anos	26,1%	68,2%	5,6%
De 45 a 59 anos	26,2%	69,4%	4,4%
60 anos ou mais	15,8%	77,1%	7,1%
Ensino Fundamental	23,9%	71,7%	4,4%
Ensino Médio	24,7%	67,5%	7,8%
Ensino Superior	31,8%	61,5%	6,7%
PEA	27,3%	66,8%	5,9%
Não PEA	23,7%	68,5%	7,8%
Católico(a)	25,3%	68,6%	6,1%
Evangélico(a)	26,0%	67,7%	6,3%
Sem religião/ outras religiosidades	31,4%	59,3%	9,3%

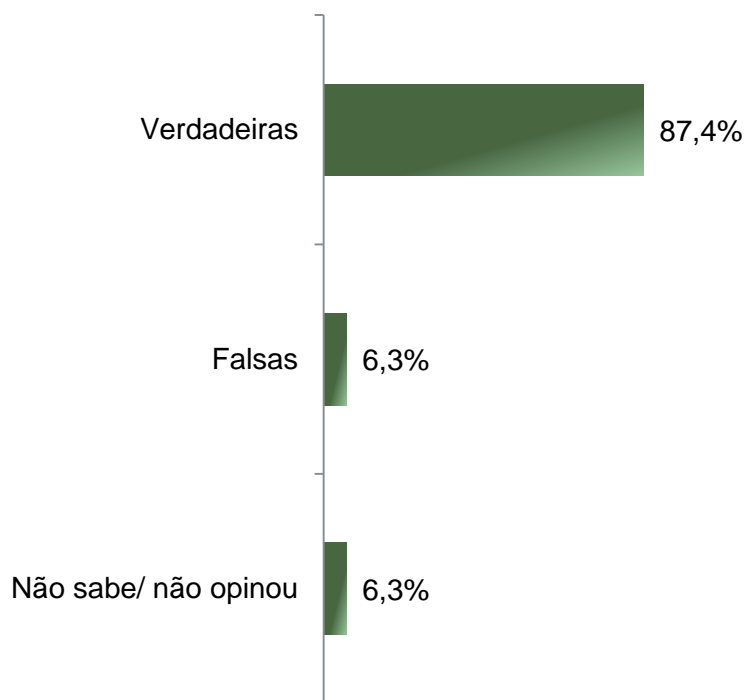
BASE: Eleitores(as) do Estado de Goiás (1.572)

O(a) Sr(a) diria que confia ou não confia no Governador Ronaldo Caiado?



Percepção quanto veracidade das denúncias de corrupção no Estado de Goiás, onde o ex-Governador Marconi Perillo e alguns secretários, foram presos e/ou estão sendo denunciadas

ESTIMULADA



	Verdadeiras	Falsas	Não sabe/ não opinou
Masculino	89,7%	6,3%	4,0%
Feminino	85,3%	6,3%	8,4%
De 16 a 24 anos	88,2%	7,3%	4,5%
De 25 a 34 anos	90,7%	5,4%	3,9%
De 35 a 44 anos	90,2%	4,5%	5,3%
De 45 a 59 anos	89,2%	4,9%	5,9%
60 anos ou mais	76,3%	10,9%	12,8%
Ensino Fundamental	84,3%	7,5%	8,2%
Ensino Médio	88,1%	6,4%	5,5%
Ensino Superior	89,9%	4,7%	5,4%
PEA	90,2%	5,2%	4,6%
Não PEA	81,1%	8,8%	10,1%
Católico(a)	86,6%	6,4%	7,0%
Evangélico(a)	87,5%	7,1%	5,4%
Sem religião/ outras religiosidades	91,3%	3,5%	5,2%

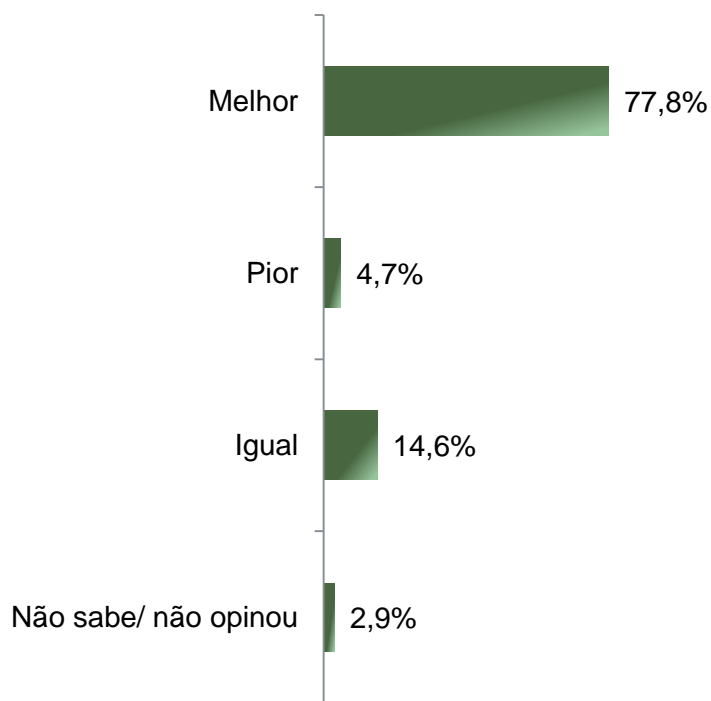
BASE: Eleitores(as) do Estado de Goiás (1.572)

A Polícia descobriu um grande esquema de corrupção no Estado de Goiás e o ex-Governador Marconi Perillo e alguns Secretários foram presos e/ ou estão sendo denunciadas. Para o(a) Sr(a) essas denúncias são verdadeiras ou falsas?



Percepção quanto a situação em que o Estado de Goiás estará daqui há 4 anos, quando comparada à situação em que se encontra hoje

ESTIMULADA



	Melhor	Pior	Igual	Não sabe/ não opinou
Masculino	80,5%	3,9%	13,0%	2,7%
Feminino	75,4%	5,5%	16,1%	3,0%
De 16 a 24 anos	73,1%	5,3%	19,2%	2,4%
De 25 a 34 anos	76,4%	4,2%	16,7%	2,7%
De 35 a 44 anos	76,3%	4,5%	16,3%	3,0%
De 45 a 59 anos	79,9%	6,9%	10,3%	2,8%
60 anos ou mais	82,7%	1,9%	12,0%	3,4%
Ensino Fundamental	78,2%	5,9%	12,4%	3,6%
Ensino Médio	79,5%	3,8%	14,1%	2,5%
Ensino Superior	74,2%	4,9%	18,3%	2,6%
PEA	77,5%	5,0%	14,9%	2,6%
Não PEA	78,4%	4,1%	14,0%	3,5%
Católico(a)	77,9%	4,5%	14,9%	2,7%
Evangélico(a)	79,6%	4,6%	12,9%	2,8%
Sem religião/ outras religiosidades	72,1%	5,8%	18,0%	4,1%

BASE: Eleitores(as) do Estado de Goiás (1.572)

Independente do que o(a) Sr(a) gostaria, daqui a 4 anos, o Estado de Goiás vai estar melhor, pior ou igual ao que está hoje?



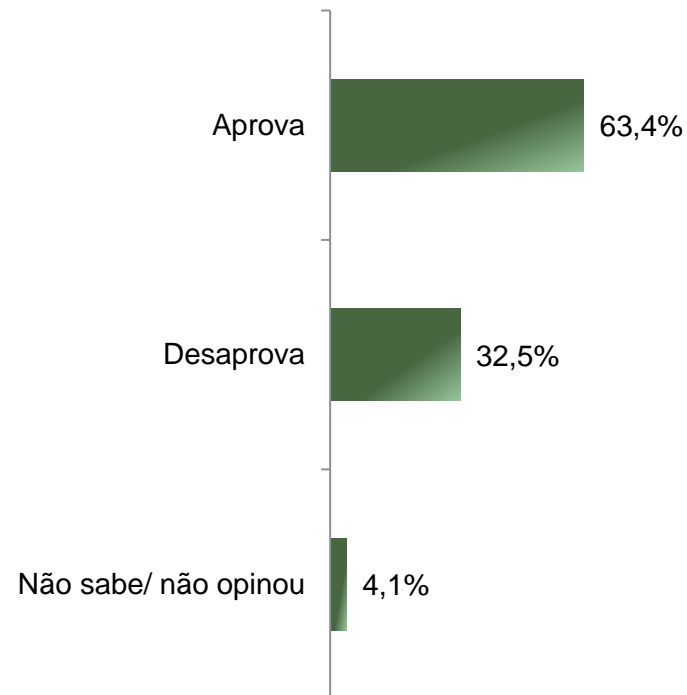
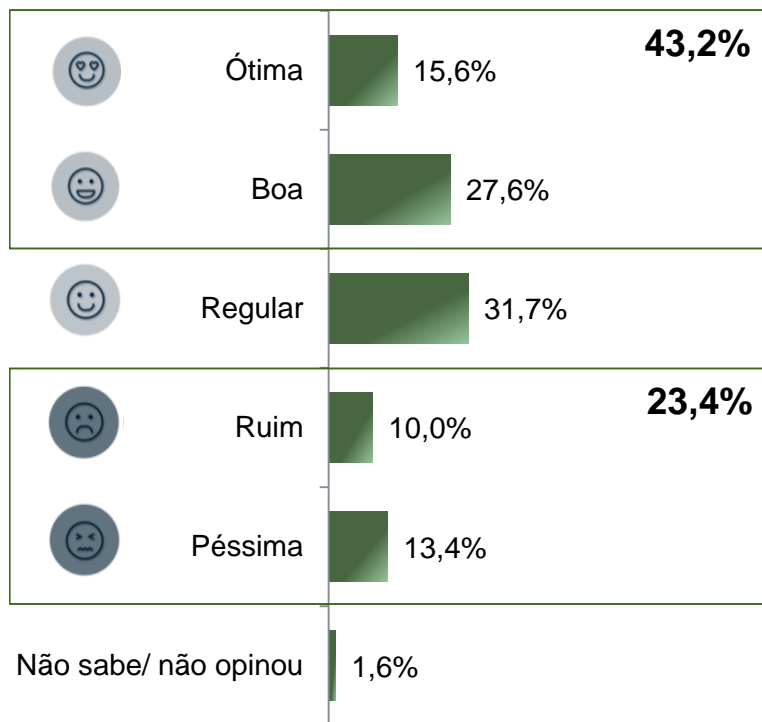


Avaliação da Administração Federal



Avaliação e aprovação da administração do Presidente Jair Bolsonaro

ESTIMULADA



BASE: Eleitores(as) do Estado de Goiás (1.572)

A administração do Presidente Jair Bolsonaro está sendo ótima, boa, regular, ruim ou péssima?

De uma maneira geral, o(a) Sr(a) diria que aprova ou desaprova a administração do Presidente Jair Bolsonaro até o momento?



Aprovação da administração do Presidente Jair Bolsonaro

ESTIMULADA



	Aprova	Desaprova	Não sabe/ não opinou
Masculino	65,9%	30,6%	3,5%
Feminino	61,2%	34,2%	4,6%
De 16 a 24 anos	62,0%	34,3%	3,7%
De 25 a 34 anos	65,4%	31,0%	3,6%
De 35 a 44 anos	62,0%	35,3%	2,7%
De 45 a 59 anos	63,0%	32,9%	4,1%
60 anos ou mais	64,7%	28,6%	6,8%
Ensino Fundamental	62,3%	32,9%	4,8%
Ensino Médio	65,3%	31,2%	3,5%
Ensino Superior	61,5%	34,4%	4,1%
PEA	63,8%	32,8%	3,4%
Não PEA	62,6%	31,9%	5,6%
Católico(a)	60,1%	35,5%	4,4%
Evangélico(a)	72,2%	25,6%	2,2%
Sem religião/ outras religiosidades	55,8%	36,6%	7,6%

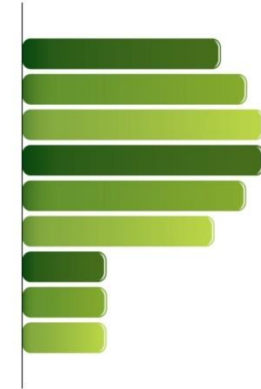
BASE: Eleitores(as) do Estado de Goiás (1.572)

De uma maneira geral, o(a) Sr(a) diria que aprova ou desaprova a administração do Presidente Jair Bolsonaro até o momento?



PARANÁ PESQUISAS

Especialista em opinião pública.



Obrigado pela atenção!

