



Pesquisa de Opinião Pública Nacional

Account Manager: Murilo Hidalgo

(paranapesquisas@gmail.com / paranapesquisas@paranapesquisas.com.br)





Metodologia

Metodologia

Curitiba, 29 de janeiro de 2021.

Apresentamos a seguir os resultados da **pesquisa de opinião pública realizada no Brasil**, com o objetivo de consultar à população sobre a **avaliação da administração Federal**.

PROCEDIMENTOS UTILIZADOS NA REALIZAÇÃO DA PESQUISA

O universo desta pesquisa abrange **os eleitores brasileiros**. Para a realização desta pesquisa foi utilizada uma amostra de **2002 eleitores**, sendo esta estratificada segundo sexo, faixa etária, grau de escolaridade, nível econômico e posição geográfica. O trabalho de levantamento dos dados foi feito através de entrevistas **personais telefônicas**, com eleitores com 16 anos ou mais, em **26 Estados e Distrito Federal** e em **204 municípios brasileiros** durante os dias **22 a 26 de janeiro de 2021**, sendo auditadas simultaneamente à sua realização, no mínimo, 20,0% das entrevistas.

Tal amostra representativa do Brasil atinge um grau de confiança de 95,0% para uma **margem estimada de erro de aproximadamente 2,0% para os resultados gerais**. Nas análises das questões por localidade, o grau de confiança atinge 95,0% para uma margem de erro de **3,5%** para o estrato da **Região Sudeste**, onde foram realizadas **872** entrevistas, **4,5%** para o estrato da **Região Nordeste**, onde foram realizadas **539** entrevistas, **6,0%** para o estrato da **Região Norte + Centro-Oeste** onde foram realizadas **301** entrevistas e **6,0%** para o estrato da **Região Sul**, onde foram realizadas **290** entrevistas. **A Paraná Pesquisas encontra-se registrada no Conselho Regional de Estatística da 1ª, 2ª, 3ª, 4ª, 5ª, 6ª e 7ª Região sob o nº 3122/20.**

A amostra é representativa dos moradores das áreas pesquisadas e foi selecionada em duas etapas. Na primeira etapa realizou-se um sorteio probabilístico dos municípios onde as entrevistas foram realizadas através do método PPT (Probabilidade Proporcional ao Tamanho), considerando a população com 16 anos ou mais residente nos municípios como base para essa seleção. Na segunda etapa, a seleção dos entrevistados dentro do município, foi feita utilizando-se quotas amostrais proporcionais, em função das seguintes variáveis: sexo, faixa etária, escolaridade e nível econômico.

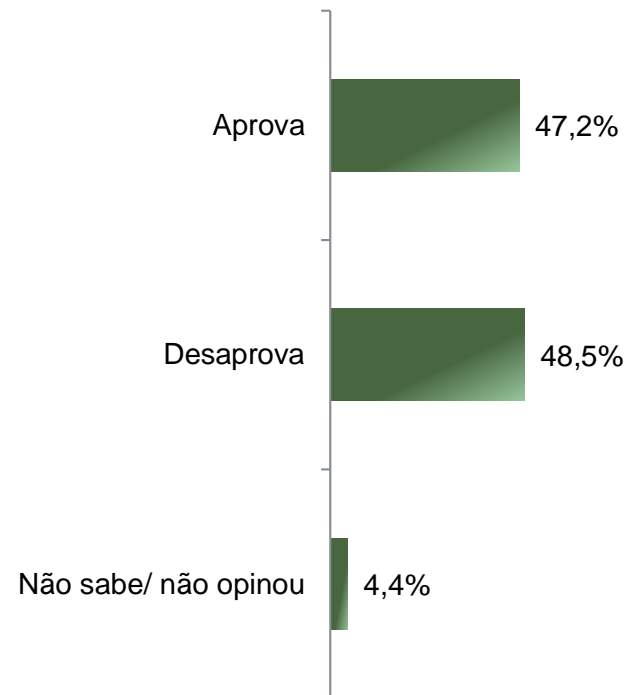
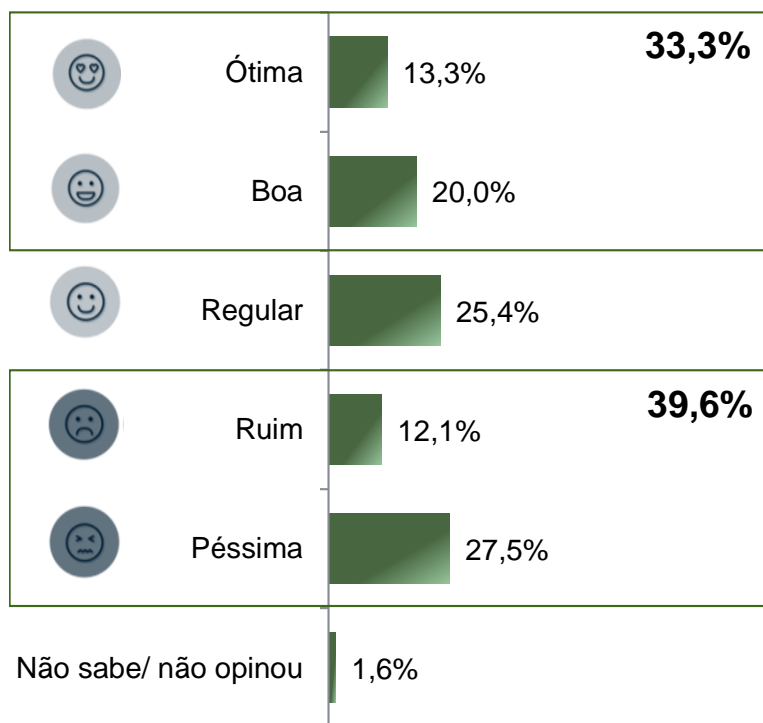




Avaliação da Administração Federal

Avaliação e Aprovação da administração do Presidente Jair Bolsonaro

ESTIMULADA



BASE: Eleitores brasileiros (2002)

A administração do Presidente Jair Bolsonaro está sendo ótima, boa, regular, ruim ou péssima?
De uma maneira geral, o(a) Sr(a) diria que aprova ou desaprova a administração do Presidente Jair Bolsonaro até o momento?



Avaliação e Aprovação da administração do Presidente Jair Bolsonaro

COMPARATIVO

	Maio 2020	Julho 2020	Outubro 2020	Dezembro 2020	Janeiro 2021
Ótima	9,8%	11,4%	16,0%	15,4%	13,3%
Boa	22,0%	22,9%	22,7%	21,8%	20,0%
Regular	27,3%	25,8%	27,2%	24,4%	25,4%
Ruim	13,4%	11,9%	8,1%	9,4%	12,1%
Péssima	26,0%	26,1%	24,0%	27,9%	27,5%
Não sabe/ não opinou	1,6%	2,0%	2,0%	1,2%	1,6%

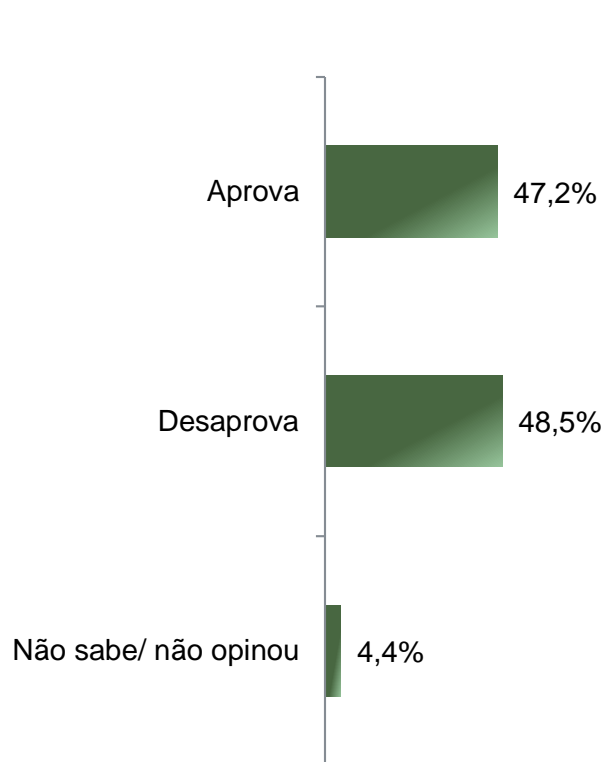
	Maio 2020	Julho 2020	Dezembro 2020	Janeiro 2021
Aprova	44,0%	47,1%	50,2%	47,2%
Desaprova	51,7%	48,1%	45,3%	48,5%
Não sabe/ não opinou	4,3%	4,8%	4,5%	4,4%

A administração do Presidente Jair Bolsonaro está sendo ótima, boa, regular, ruim ou péssima?
De uma maneira geral, o(a) Sr(a) diria que aprova ou desaprova a administração do Presidente Jair Bolsonaro até o momento?



Aprovação da administração do Presidente Jair Bolsonaro

ESTIMULADA



	Aprova	Desaprova	Não sabe/ não opinou
Masculino	56,0%	40,0%	4,0%
Feminino	39,2%	56,0%	4,7%
De 16 a 24 anos	36,8%	59,2%	4,0%
De 25 a 34 anos	47,6%	47,1%	5,3%
De 35 a 44 anos	50,2%	45,7%	4,1%
De 45 a 59 anos	49,7%	45,8%	4,5%
60 anos ou mais	47,4%	48,6%	4,0%
Ensino Fundamental	48,7%	46,8%	4,5%
Ensino Médio	47,7%	47,5%	4,7%
Ensino Superior	43,9%	52,5%	3,6%
PEA	48,9%	46,5%	4,6%
Não PEA	43,8%	52,1%	4,1%
Norte + Centro-Oeste	49,8%	45,2%	5,0%
Nordeste	41,9%	54,5%	3,5%
Sudeste	46,9%	48,5%	4,6%
Sul	54,8%	40,3%	4,8%

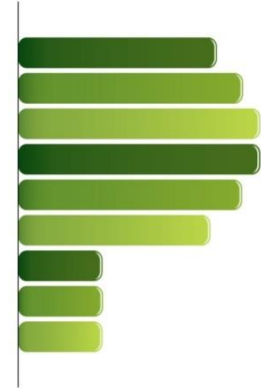
BASE: Eleitores brasileiros (2002)

De uma maneira geral, o(a) Sr(a) diria que aprova ou desaprova a administração do Presidente Jair Bolsonaro até o momento?



PARANÁ PESQUISAS

Especialista em opinião pública.



Obrigado pela atenção!

