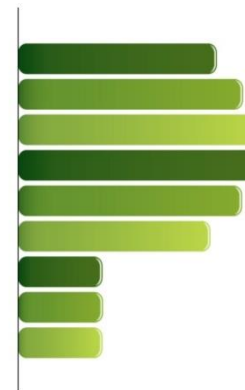


PARANÁ PESQUISAS

Especialista em opinião pública.



Pesquisa Online – Nacional Legalização da Maconha

Account Manager: Murilo Hidalgo

(paranapesquisas@gmail.com / paranapesquisas@paranapesquisas.com.br)



PARANÁ
PESQUISAS

Especialista em opinião pública.





M etodologia

Metodologia

Curitiba, 19 de Fevereiro de 2018

3

<u>Objetivos:</u>	↻ Avaliar a percepção do Brasileiro sobre o tema: Legalização da Maconha.
<u>Universo:</u>	↻ População Brasileira com 16 anos ou mais.
<u>Forma de Coleta:</u>	↻ Pesquisa Online.
<u>Amostra:</u>	↻ 2.402 brasileiros em 208 municípios e em 26 Estados + Distrito Federal.
<u>Estratificação:</u>	↻ Sexo, Faixa Etária, Escolaridade, Nível Econômico e Posição Geográfica.
<u>Data de Coleta:</u>	↻ 10 a 14 de fevereiro de 2018.
<u>Margem de erro:</u>	↻ Tal amostra representativa do território nacional atinge um grau de confiança de 95,0% para uma margem estimada de erro de aproximadamente 2,0% para os resultados gerais . Nas análises das questões por localidade, o grau de confiança atinge 95,0% para uma margem de 3,0% para a Região Sudeste, onde foram realizadas 1.033 entrevistas, 4,0% para a Região Nordeste, onde foram realizadas 649 entrevistas, e 5,5% para a Região Norte + Centro-Oeste onde foram realizadas 362 entrevistas e 5,5% para a Região Sul, onde foram realizadas 358 entrevistas.

Informações complementares e Plano Amostral

Informações complementares:

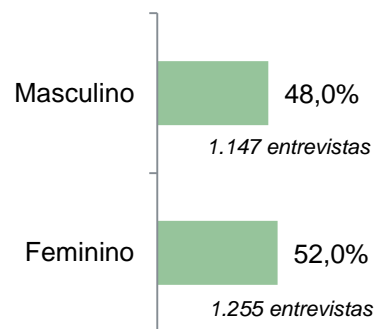
- A pesquisa foi realizada a partir de **questionário ONLINE**. Os questionários foram encaminhados a base de contatos cadastrados do Grupo Paraná Pesquisas a partir de mensagens eletrônicas.

Plano Amostral:

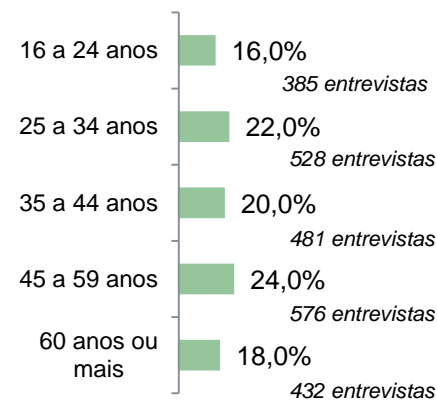
- A amostra é representativa dos moradores das áreas pesquisadas e foi selecionada em duas etapas. Na primeira etapa realizou-se um sorteio probabilístico dos setores censitários onde as entrevistas foram realizadas através do método PPT (Probabilidade Proporcional ao Tamanho), considerando a população com 16 anos ou mais residente nos setores como base para a seleção. Na segunda etapa, a seleção do entrevistado dentro do setor censitário foi feita utilizando-se quotas amostrais proporcionais, em função das seguintes variáveis:
 - SEXO: Masculino - 48% e Feminino - 52%
 - FAIXA ETÁRIA: Entre 16 e 24 anos: 16% / Entre 25 e 34 anos: 22% / Entre 35 e 44 anos: 20% / Entre 45 e 59 anos: 24% / Com 60 anos ou mais: 18%
 - ESCOLARIDADE: Até Ensino Médio: 80% / Ensino Superior: 20%
 - NÍVEL ECONÔMICO: Economicamente Ativo: 70%; Não Economicamente Ativo: 30%
 - REGIÃO: Norte+Centro-Oeste: 15% / Nordeste: 27% / Sudeste: 43% / Sul: 15%
- PONDERAÇÃO: Está prevista eventual ponderação para correção das variáveis supracitadas, caso ocorram diferenças superiores a margem de erro da pesquisa entre o previsto na amostra e a coleta realizada. Fonte de Dados: IBGE (2010).

Perfil da Amostra

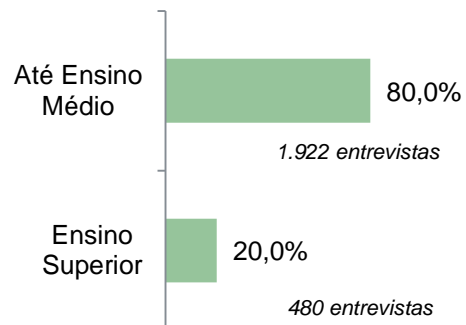
Sexo



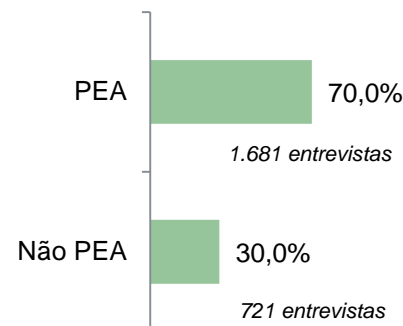
Faixa Etária



Escolaridade



Nível Econômico

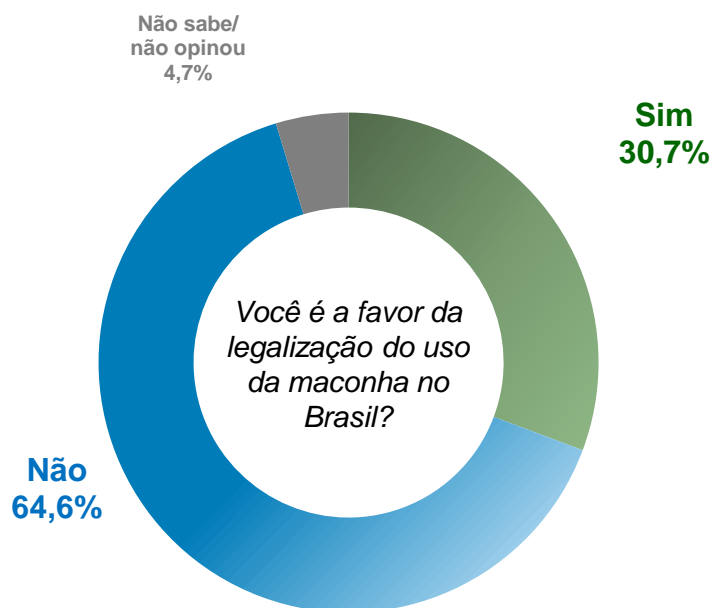


BASE: População Brasileira (2.402)



Legalização da Maconha

Percentual de entrevistados que são a favor da legalização do uso da maconha no Brasil

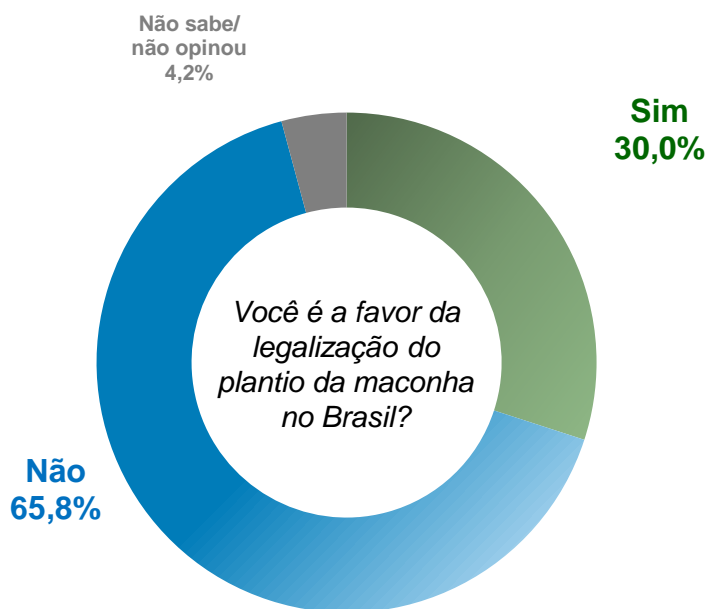


	Não	Sim	Não sabe/ não opinou
Masculino	66,1%	29,5%	4,5%
Feminino	63,2%	31,9%	4,9%
De 16 a 24 anos	51,3%	42,6%	6,1%
De 25 a 34 anos	58,9%	37,7%	3,4%
De 35 a 44 anos	70,0%	26,2%	3,9%
De 45 a 59 anos	70,7%	24,6%	4,7%
60 anos ou mais	69,3%	24,7%	6,0%
Ensino Fundamental	75,4%	20,8%	3,8%
Ensino Médio	62,0%	32,8%	5,2%
Ensino Superior	49,6%	45,2%	5,2%
PEA	64,7%	30,7%	4,6%
Não PEA	64,4%	30,8%	4,8%
Norte + Centro-Oeste	71,6%	25,4%	3,0%
Nordeste	63,6%	31,6%	4,9%
Sudeste	61,4%	33,5%	5,1%
Sul	68,7%	26,5%	4,9%

BASE: População Brasileira (2.402)

Você é a favor da legalização do uso da maconha no Brasil?

Percentual de entrevistados que são a favor da legalização do plantio da maconha no Brasil



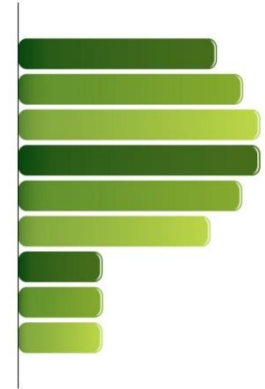
	Não	Sim	Não sabe/ não opinou
Masculino	67,8%	28,5%	3,7%
Feminino	63,9%	31,4%	4,7%
De 16 a 24 anos	53,5%	41,0%	5,5%
De 25 a 34 anos	59,1%	38,1%	2,8%
De 35 a 44 anos	70,5%	25,6%	3,9%
De 45 a 59 anos	72,8%	22,9%	4,3%
60 anos ou mais	70,2%	24,7%	5,1%
Ensino Fundamental	75,9%	20,8%	3,3%
Ensino Médio	63,4%	32,1%	4,6%
Ensino Superior	51,6%	43,3%	5,2%
PEA	66,0%	30,0%	4,0%
Não PEA	65,3%	30,0%	4,6%
Norte + Centro-Oeste	70,7%	26,3%	3,0%
Nordeste	65,4%	30,2%	4,5%
Sudeste	63,1%	32,4%	4,6%
Sul	69,3%	26,7%	4,1%

BASE: População Brasileira (2.402)

Você é a favor da legalização do plantio da maconha no Brasil?

PARANÁ PESQUISAS

Especialista em opinião pública.



Obrigado pela atenção!

